

イベント投稿システム 操作マニュアル

Vol.1 (2019年8月修正)

LINK-J 特別会員様がイベント情報を投稿する際の操作について説明いたします。なお、本システムでご入力いただいたイベント情報は、LINK-J事務局に送信され、「承認」後にLINK-Jホームページ、日本橋ライフサイエンスビルディング1階のデジタルサイネージ上に掲載されます（両方、またはサイネージのみの掲載が可能です）。

1. ログイン画面 (<https://www.mitsui-building.info/login/?building=99990>) にアクセスし、ログインIDとパスワードをご入力ください。ログインIDは、日本橋ライフサイエンスビルディング等の会議室予約の際にご利用いただいているID、パスワードと同じです。（会議室予約をされたことがない方は、日本橋ライフサイエンスHUB受付までお問い合わせいただき、別途、会議室利用申込をお願いします）

2. ログイン後、「投稿記事編集」画面が表示されます。各項目をご入力ください。**※印は必須項目になります。投稿者のお名前、会社名、メールアドレスは正確にご入力ください。**ご入力いただいたメールアドレスに、投稿内容確認のメールを送信させていただきます。
3. 各入力フィールドの説明は下記となります。

投稿記事作成

記事タイトル ①

イベント画像 (800×600px) (ファイル形式 : jpeg、png) ※ ②

ファイルを選択 選択されていません

サムネイル画像 (500×381px) (ファイル形式 : jpeg、png) ③

ファイルを選択 選択されていません

イベントPDF

ファイルを選択 選択されていません ④

イベント概要 (500文字以内) ※

ソース 複製 貼り付け 削除 挿入 戻る 進む 取消

B I U S ×₂ ×² | **I**_x | 番号 箇条書き 表 | ” ” | 出典 | 画像 | 表 | 目次 | Ω

スタイル | 書式 | 設定 ?

⑤

開催日 : 2019.01.28(月)

再生医療

① Regenerative Medicine Crossroad in Tokyo #9 "再生医療のCrossroad" 第9回 再生医療パートナーリングイベント



2014年の法改正以来、日本の再生医療等製品の研究・開発分野は世界の注目を集め、国内外の再生医療等製品研究開発企業・アカデミアが日本での開発・上市を目指してパートナーを求めています。それら、最新技術・シーズをバイプライン化しつつある企業・アカデミアと、日本の再生医療関連企業とをつなぐパートナーリング支援イベントを開催いたします。

⑤

日時 : 2019年1月28日 (月) 14 : 10-19 : 30 (開場 13:30 / 交流会 18:00-19:30)
会場 : 日本橋ライフサイエンスビルディング2階201会議室

詳細・参加申込

(外部サイトが開きます)

④ [クリックするとPDFが開きます](#)

- ① 記事タイトル (※) : イベントタイトルを入力します。
- ② イベント画像 (※) : 拡張子が jpg、png など「画像ファイル」をご指定下さい。(注 PDF ファイルは下記④の PDF ファイル指定の所へご指定ください。②の部分で

PDFを指定されても、画像ファイルにはなりませんのでご注意ください)

- ③ サムネイル画像：イベント一覧 (https://www.link-j.org/member_event/) およびサイネージに表示される画像ファイルになります。指定されなかった場合は、イベント画像と同じ画像が表示されます。
- ④ イベントPDF：イベント画像をクリックした際に、表示されるPDFファイルを指定します。拡張子がPDFのものをご指定ください。
- ⑤ イベント概要 (※)：イベントについての説明文をご記入下さい。

イベント開催日 ※

 ⑥

イベント終了日 ※

 ⑦

日時 ※ 記入例) 2018年10月19日 (金) 17:00~20:00、2018年10月23日 (火) 17:00~20:00

 ⑧

会場 ※ 記入例) 日本橋ライフサイエンスビルディング2階201大会議室

 ⑨

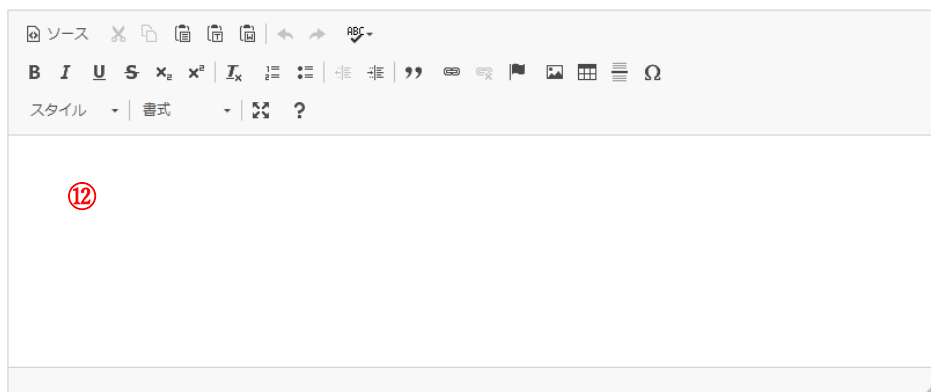
詳細・参加申込先URL

 ⑩

申込注釈 記入例) 応募締め切り：2018年11月11日 (月) 正午12時まで

 ⑪

プログラム



⑫

表作成についてのヘルプは[こちら](#)

参加費 記入例) 無料



⑬

定員 記入例) 50名 ※ご参加には事前登録が必要です。先着順となりますのでご了承ください。



⑭

主催者情報 ※ 記入例) 主催 : ○○○、共催 : ○○○、協力 : ○○○



⑮

⑫ プログラム：当日のプログラム概要を入力下さい。

入力例 1)

09：30～ ベンチャーピッチイベント

13：00～ シンポジウム

14：45～ グローバルコネクティッドインダストリーセッション

18：15～ 懇親会

入力例 2)

時間	内容
18：00～18：30	受付
18：30～18：40	開会挨拶
18：40～19：30	講演 「ライフサイエンス領域のエコシステム構築について」 曾山 明彦 (LINK-J 理事兼事務局長)
19:30～	ネットワーキング



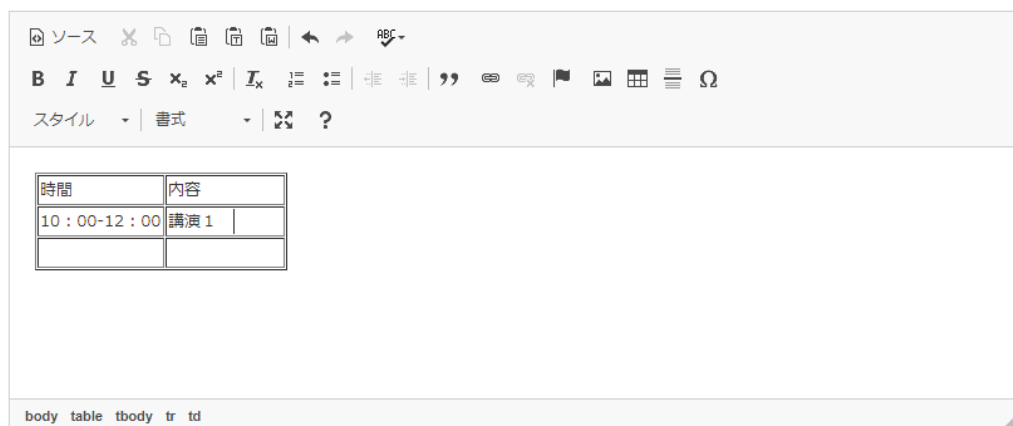
入力例2)のように表形式で入力したい場合は、プログラムの入力フィールドの上部にある「表」ボタンをクリックします。表のプロパティが表示されますので、「行数」と「列数」を指定します。

表のプロパティ ×

行数 <input type="text" value="3"/>	幅 <input style="border: 2px solid blue;" type="text" value="1"/>
列数 <input type="text" value="2"/>	高さ <input type="text"/>
ヘッダ (th) <input type="text" value="なし"/>	セル内余白 <input type="text" value="1"/>
枠線の幅 <input type="text" value="1"/>	セル内間隔 <input type="text" value="1"/>
行揃え <input type="text" value="<なし>"/>	
キャプション <input type="text"/>	
表の概要 <input type="text"/>	
<input type="button" value="OK"/> <input type="button" value="キャンセル"/>	

なお、幅の値を入力しない場合は、入力文字数に合わせて、横幅が自動調整されます。OK ボタンを押します。

プログラム



- ⑬ 参加費：参加費情報を入力します。
- ⑭ 定員：定員情報を入力します。
- ⑮ 主催者情報 (✖)：主催者、共催者の企業名・団体名をご記入下さい。

お問い合わせ先 ※(記入例) △△事務所、担当〇〇、メールアドレス、TEL

⑩

掲載先 ※ ⑪

- 日本橋ライフサイエンスビル1階デジタルサイネージ+LINK-Jホームページ
- 日本橋ライフサイエンスビル1階デジタルサイネージ

備考 (LINK-Jへのメッセージ)


⑫

⑬ 承認依頼

⑭ プレビュー

⑮ 下書き保存

※下書き保存とは...一度ログアウトされ、ご入力いただきましたメールアドレスに再ログイン用の一時的なURL・パスワードが送信されます。

 ログアウト

- ⑩ お問い合わせ先 (※)：本イベントに関するお問い合わせ先をご記入下さい。
- ⑪ 掲載先 (※)：どちらかにチェックを入れてください。下の「日本橋ライフサイエンスビル1階デジタルサイネージ」にチェックを入れた場合、LINK-J ホームページにはイベント情報が公開されません。
- ⑫ 備考：LINK-J 事務局宛てにメッセージがございましたらご記入下さい。
- ⑬ 承認依頼：入力内容を LINK-J 事務局に送信します。
- ⑭ プレビュー：入力内容の確認ができます。別タブ表示で、掲載イメージを確認できます。
- ⑮ 下書き保存：入力内容を一旦保存し、再度入力したい場合に利用します。保存後、同画面内に入力されたメールアドレス宛に自動送信メールが届きますので、そのメールに記載の URL から再ログインをして頂き、下書き保存ページから続きの入力を行うことができます。(注) 上記1で表記したログイン画面からログインされても、保存した情報を閲覧することはできません。

4. 全ての情報が入力できたら、「承認依頼」を押します。すると、下記画面が表示されますので、入力を修正したい場合は「戻る」を押し、続行する場合は「はい」を選びます。

5. 「はい」を選ぶと下記画面が表示されます。

6. 事務局にメールが届きますので、掲載内容を確認させていただきます。確認後、問題なければ「承認」させて頂き、ご入力いただいたメールアドレス先に承認メールが届きます。不明点や不備等がある場合は「修正依頼」メールが届きますので、ご修正の上、再度「承認依頼」をお願いいたします。「承認」されたイベント情報のみ公開させていただきます。
7. LINK-J ホームページ上のイベント情報は、メンバーイベント一覧 (https://www.link-j.org/member_event/) に掲載されます。

お問い合わせ先

LINK-J 事務局

一般社団法人ライフサイエンス・イノベーション・ネットワーク・ジャパン (LINK-J)

メール：contact@link-j.org 電話：03-3241-4911

日本橋ライフサイエンス HUB 受付

メール：ls-nihonbashi@mitsuifudosan.co.jp 電話：03-6214-3086